

Access Report 第9回

- ・ 以下は 当サイトのアクセス解析です。
- ・ 解析データは直近 1000 件です。

期間:2016年5月23日~2016年6月4日

■ リンク元の取得

どこからリンクされてきたかを示します。

- ・旧 HP(Hi-ho)からのリンクが以前より少ない
前前回 111 件⇒今回 78 件
- ・アトミ伝言板からのリンク 43 件
- ・他のクラブからのリンク。7 件
- ・検索エンジンサイトからのリンク。
- ・アトミホームページ内からのリンク。

■ OS 情報

- ・ Windows(7&8.1)が多い 372 件
(この中に Win10 が含まれているかもしれない。)
- ・ UNIX(158 件)、Mac(287 件)も多い。(スマホ・ i-phone と思われる)
- ・古い Windows(NT、XP、Vista)からのアクセスもある。180 件

■ ブラウザ情報

- ・ IE 11,10,,8,9(インターネットエクスプローラ) 370 件
- ・スマホ・ i-phone と思われる(Safari, Chrome) 541 件
- ・その他ブラウザ(Mozilla,Firefox) 89 件

■ ホスト名情報

- ・アクセス情報を記載した。
- ・ほとんどがネット接続サービスを提供しているプロバイダ。

■ アクセス時間帯

- ・なぜか 22 時にピークがある。
- ・日中は全体に高いアクセス数になっている。

■ リンク元の取得



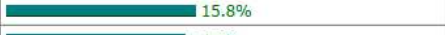
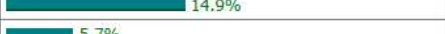



件数	リンク元	比率
78	http://www.amy.hi-ho.ne.jp/atomi/	27.30%
33	http://atomi.main.jp//fantasy/fantasy.cgi	11.50%
14	https://www.google.co.jp/	4.90%
7	http://homepage3.nifty.com/80jc/sakusaku/5_1.htm	2.40%
6	http://atomi.main.jp//fantasy/fantasy.cgi?pg=10	2.10%
6	http://atomi.main.jp/sonota/newm_t.html	2.10%
6	http://atomi.main.jp/bb_info.html	2.10%
6	http://atomi.main.jp/	2.10%
5	http://atomi.main.jp//info/yoyogi_kouen_map.html	1.70%
4	http://www.den-en.sakura.ne.jp/	1.40%
4	http://search.yahoo.co.jp/	1.40%
4	http://atomi.main.jp//fantasy/fantasy.cgi?pg=20	1.40%
2	http://atomi.main.jp/info/tcinfo_yuzawa_2015.html	0.70%
2	http://www.amy.hi-ho.ne.jp/atomi/index.html	0.70%
2	http://search.yahoo.co.jp/search?oq=&p= アトミクラブ &ei=UTF-8&fr=yjapp3_hp&aq=-1	0.70%
2	http://www.google.co.jp/	0.70%
2	http://search.yahoo.co.jp/search?p= アトミクラブ &aq=-1&oq=&ei=UTF-8&fr=top_ga1_sa&x=wrt	0.70%
2	http://atomi.main.jp//web_master/my_rec/diploma/1985/my_rec_1985_dip_03.html	0.70%
2	http://atomi.main.jp/best/2015/best_2015_10m.html	0.70%
2	http://atomi.main.jp/annai.html	0.70%
2	http://atomi.main.jp/info/newm_unfreeze.html	0.70%

■ 訪問者マシン OS

件数	OS	比率
315	Win7	31.60%
287	Mac	28.80%
158	UNIX	15.80%
149	WinNT	14.90%
57	Win8.1	5.70%
20	WinVista	2.00%
11	WinXP	1.10%

■ 訪問者マシンOS

・ 訪問者のマシンOS情報 (2件以上)









件数	OS	グラフ
315	Win7	 31.6%
287	Mac	 28.8%
158	UNIX	 15.8%
149	WinNT	 14.9%
57	Win8.1	 5.7%
20	WinVista	 2.0%
11	WinXP	 1.1%

■ブラウザ情報

件数	ブラウザ	比率
334	MSIE 11	33.40%
273	Chrome	27.30%
268	Safari	26.80%
63	Mozilla	6.30%
26	Firefox	2.60%
20	MSIE 8	2.00%
14	MSIE 9	1.40%
2	MSIE 10	0.20%

■ ブラウザ情報

・ 訪問者のブラウザ情報 (2件以上)

件数	ブラウザ	グラフ
334	MSIE 11	 33.4%
273	Chrome	 27.3%
268	Safari	 26.8%
63	Mozilla	 6.3%
26	Firefox	 2.6%
20	MSIE 8	 2.0%
14	MSIE 9	 1.4%
2	MSIE 10	 0.2%

■ホスト名

件数	ホスト名	比率	アクセス元	区分
152	*.spmode.ne.jp	15.20%	ドコモのスマホ向けプロバイダ	プロバイダ
88	*.ocn.ne.jp	8.80%	NTTコミュニケーションズ	プロバイダ
86	*.panda-world.ne.jp	8.60%	ソフトバンク	プロバイダ
71	*.au-net.ne.jp	7.10%	AU(KDDI)	プロバイダ
60	*.access-internet.ne.jp	6.00%	ソフトバンク	プロバイダ
58	*.bbtec.net	5.80%	ソフトバンクBB	プロバイダ
47	*.plala.or.jp	4.70%	NTTプララ	プロバイダ
40	58.138.159.4	4.00%	UR(都市再生機構)	法人
38	*.dion.ne.jp	3.80%	ソフトバンクモバイル	プロバイダ
26	*.home.ne.jp	2.60%	JCOM	プロバイダ
23	*.so-net.ne.jp	2.30%	ソネット	プロバイダ
19	*.mesh.ad.jp	1.90%	NEC	法人
18	*.ucom.ne.jp	1.80%	UCOM光レジデンス	プロバイダ
16	*.nttpc.ne.jp	1.60%	NTTPCコミュニケーションズ	プロバイダ
15	*.sannet.ne.jp	1.50%	サンネット	プロバイダ
12	*.vectant.ne.jp	1.20%	ベクタント	プロバイダ
11	*.m-net.ne.jp	1.10%	エムネット	プロバイダ
11	211.7.138.100	1.10%	-	-
10	*.odn.ad.jp	1.00%	ODN	プロバイダ
9	219.127.159.33	0.90%	-	-
9	*.smbcnikko.co.jp	0.90%	SMBC日興証券	法人
8	*.eaccess.ne.jp	0.80%	イーアクセス	プロバイダ
7	*.messagelabs.net	0.70%	メッセージラブズ	プロバイダ
7	*.tcat.ne.jp	0.70%	ティーキャット	プロバイダ
7	*.nittochi.co.jp	0.70%	日本土地建物	法人
6	211.128.104.122	0.60%	-	-
6	*.asahi-net.or.jp	0.60%	アサヒネット	プロバイダ
6	*.honda.co.jp	0.60%	ホンダ	法人
5	158.205.109.30	0.50%	-	-
5	*.infoweb.ne.jp	0.50%	インフォウェブ	プロバイダ
5	*.wakwak.ne.jp	0.50%	ワクワク	プロバイダ

■ アクセス時間帯

時間帯	0	1	2	3	4	5	6	7	8	9	10	11	12	13	14	15	16	17	18	19	20	21	22	23
アクセス件数	25	9	11	5	7	13	29	65	46	42	51	52	62	53	66	65	60	59	46	39	40	52	69	34

