

Access Report 第 93 回

- ・ 以下は 当サイトのアクセス解析です。
- ・ 解析データは直近 1000 件です。
期間:2018 年 10 月 31 日~2018 年 11 月 5 日(7 日間)

■ リンク元の取得

どこからリンクされてきたかを示します。

- ・旧ホームページ(Hi-HO)からのリンク 286 件
- ・伝言板からのリンク 57 件
- ・検索エンジンサイトからのリンク
- ・アトミホームページ内からのリンク

■ OS 情報

- ・Windows(7&8.1) 228 件
- ・UNIX(219 件)、Mac(303 件) (スマホ・i-phone と思われる)
- ・WinNT は、246 件

■ ブラウザ情報

- ・IE 11,10(インターネットエクスプローラ) 270 件
- ・スマホ・i-phone と思われる(Safari, Chrome) 689 件
- ・その他ブラウザ(Mozilla,Firefox) 43 件

■ ホスト名情報

- ・ほとんどがネット接続サービスを提供しているプロバイダ。

■ アクセス時間帯

- ・ピークが 17:00(72 件)にある。

■ リンク元の取得情報(2件以上 / 取得件数:480件)






件数	リンク元	比率
215	http://www.amy.hi-ho.ne.jp/atomy/	48.80%
50	http://atomy.main.jp/fantasy/fantasy.cgi	11.30%
40	https://www.google.co.jp/	9.10%
29	https://search.yahoo.co.jp/	6.60%
15	http://search.yahoo.co.jp/	3.40%
15	http://www.google.com/	3.40%
6	http://atomy.main.jp/sokuho.html	1.40%
6	https://www.google.com/	1.40%
5	http://atomy.main.jp/fantasy/fantasy.cgi?pg=0	1.10%
5	http://atomy.main.jp/best/2017/best_2017_atomi_w.html	1.10%
3	http://atomy.main.jp/gtt.html	0.70%
3	https://search.smt.docomo.ne.jp/result?MT=アトミクラブ	0.70%
3	http://atomy.main.jp/bb_info.html	0.70%
2	http://atomy.main.jp/sokuho_po.html	0.50%
2	http://atomy.main.jp/menu.html	0.50%
2	http://atomy.main.jp/annai.html	0.50%
2	http://www.google.co.jp/url?	0.50%
2	http://atomy.main.jp/fantasy/fantasy.cgi?pg=270	0.50%
2	http://atomy.main.jp/annai.html	0.50%
2	http://www.monterozza.co.jp/marathon/rnet/single.php?id=1	0.50%
2	http://atomy.main.jp/15kinen/15k_yamakawa.html	0.50%

■ 訪問マシンOS

件数	OS	比率
303	Mac	30.40%
246	WinNT	24.60%
219	UNIX	21.90%
188	Win7	18.80%
40	Win8.1	4.00%

■ 訪問者マシンOS

・ 訪問者のマシンOS情報(2件以上)







件数	OS	グラフ
303	Mac	 30.4%
246	WinNT	 24.6%
219	UNIX	 21.9%
188	Win7	 18.8%
40	Win8.1	 4.0%

■ ブラウザ情報

件数	ブラウザ	比率
420	Chrome	42.00%
269	Safari	26.90%
265	MSIE 11	26.50%
33	Mozilla	3.30%
6	Firefox	0.60%
5	MSIE 10	0.50%

■ ブラウザ情報

・ 訪問者のブラウザ情報(2件以上)

件数	ブラウザ	グラフ
420	Chrome	 42.0%
269	Safari	 26.9%
265	MSIE 11	 26.5%
33	Mozilla	 3.3%
6	Firefox	 0.6%
5	MSIE 10	 0.5%

■ホスト名 訪問者のホスト名情報 (5件以上)

件数	ホスト名	比率
112	*.au-net.ne.jp	11.20%
109	*.bbtec.net	10.90%
84	*.ocn.ne.jp	8.40%
80	*.spmode.ne.jp	8.00%
60	*.panda-world.ne.jp	6.00%
53	*.home.ne.jp	5.30%
48	*.dion.ne.jp	4.80%
43	*.plala.or.jp	4.30%
36	*.ucom.ne.jp	3.60%
31	*.google.com	3.10%
30	*.openmobile.ne.jp	3.00%
23	202.232.127.10	2.30%
18	*.vectant.ne.jp	1.80%
17	*.rev.vmobile.jp	1.70%
14	*.asahi-net.or.jp	1.40%
14	*.nttpc.ne.jp	1.40%
14	*.fwtype.msone.jp	1.40%
12	*.mesh.ad.jp	1.20%
10	*.ap.nuro.jp	1.00%
8	*.catv02.itscom.jp	0.80%
8	*.kddi.ne.jp	0.80%
8	*.t-com.ne.jp	0.80%
8	*.infoweb.ne.jp	0.80%
7	180.43.183.54	0.70%
6	*.suntory.co.jp	0.60%
6	*.compute.amazonaws.com	0.60%
5	*.odwrj-cnet.jp	0.50%
5	*.enabler.ne.jp	0.50%
5	*.so-net.ne.jp	0.50%

■アクセス時間帯

