

## Access Report 第 79 回

- ・ 以下は 当サイトのアクセス解析です。
- ・ 解析データは直近 1000 件です。

期間:期間:2018 年 7 月 5 日～2018 年 7 月 14 日(9 日間)

### ■ リンク元の取得

どこからリンクされてきたかを示します。

- ・旧ホームページ(Hi-HO)からのリンク 84 件
- ・伝言板からのリンク 68 件
- ・フェースブックからのリンク 14 件
- ・検索エンジンサイトからのリンク
- ・アトミホームページ内からのリンク

### ■ OS 情報

- ・Windows(7&8.1) 280 件
- ・UNIX(166 件)、Mac(333 件) (スマホ・i-phone とと思われる)
- ・WinNT は、219 件

### ■ ブラウザ情報

- ・IE 11,10(インターネットエクスプローラ) 317 件
- ・スマホ・i-phone とと思われる(Safari, Chrome) 617 件
- ・その他ブラウザ(Mozilla,Firefox) 63 件

### ■ ホスト名情報

- ・ほとんどがネット接続サービスを提供しているプロバイダ。

### ■ アクセス時間帯

- ・ピークが 12:00(87 件)にある。

■ リンク元の取得情報(2件以上 / 取得件数:290件)






件数	リンク元	比率
77	<a href="http://www.amy.hi-ho.ne.jp/atomi/">http://www.amy.hi-ho.ne.jp/atomi/</a>	26.60%
64	<a href="http://atomi.main.jp//fantasy/fantasy.cgi">http://atomi.main.jp//fantasy/fantasy.cgi</a>	22.10%
24	<a href="http://search.yahoo.co.jp/">http://search.yahoo.co.jp/</a>	8.30%
23	<a href="https://www.google.co.jp/">https://www.google.co.jp/</a>	7.90%
22	<a href="https://search.yahoo.co.jp/">https://search.yahoo.co.jp/</a>	7.60%
12	<a href="http://m.facebook.com">http://m.facebook.com</a>	4.10%
8	<a href="http://www.google.com/">http://www.google.com/</a>	2.80%
7	<a href="http://www.amy.hi-ho.ne.jp/atomi/index.html">http://www.amy.hi-ho.ne.jp/atomi/index.html</a>	2.40%
6	<a href="http://atomi.main.jp/menu.html">http://atomi.main.jp/menu.html</a>	2.10%
3	<a href="https://www.google.com/">https://www.google.com/</a>	1.00%
3	<a href="http://atomi.main.jp//menu.html">http://atomi.main.jp//menu.html</a>	1.00%
2	<a href="http://m.facebook.com/">http://m.facebook.com/</a>	0.70%
2	<a href="http://atomi.main.jp//fantasy/fantasy.cgi?pg=70">http://atomi.main.jp//fantasy/fantasy.cgi?pg=70</a>	0.70%
2	<a href="https://www.facebook.com/">https://www.facebook.com/</a>	0.70%
2	<a href="http://atomi.main.jp//fantasy/fantasy.cgi?pg=20">http://atomi.main.jp//fantasy/fantasy.cgi?pg=20</a>	0.70%

■ 訪問マシン OS

件数	OS	比率
333	Mac	33.30%
230	Win7	23.00%
219	WinNT	21.90%
166	UNIX	16.60%
50	Win8.1	5.00%

■ 訪問者マシンOS

・ 訪問者のマシンOS情報 (2件以上)







件数	OS	グラフ
333	Mac	 33.3%
230	Win7	 23.0%
219	WinNT	 21.9%
166	UNIX	 16.6%
50	Win8.1	 5.0%

■ ブラウザ情報

件数	ブラウザ	比率
324	Chrome	32.40%
317	MSIE 11	31.70%
293	Safari	29.30%
57	Mozilla	5.70%
6	Firefox	0.60%
2	MSIE 10	0.20%

■ ブラウザ情報

・ 訪問者のブラウザ情報 (2件以上)

件数	ブラウザ	グラフ
324	Chrome	 32.4%
317	MSIE 11	 31.7%
293	Safari	 29.3%
57	Mozilla	 5.7%
6	Firefox	 0.6%
2	MSIE 10	 0.2%

## ■ホスト名 訪問者のホスト名情報 (5件以上)

件数	ホスト名	比率
127	*.bbtec.net	12.70%
119	*.spmode.ne.jp	11.90%
78	*.au-net.ne.jp	7.80%
75	*.panda-world.ne.jp	7.50%
62	*.dion.ne.jp	6.20%
53	*.ocn.ne.jp	5.30%
52	202.232.127.10	5.20%
33	*.home.ne.jp	3.30%
27	*.rev.vmobile.jp	2.70%
22	*.google.com	2.20%
22	*.bit-drive.ne.jp	2.20%
17	*.vectant.ne.jp	1.70%
15	*.so-net.ne.jp	1.50%
14	*.asahi-net.or.jp	1.40%
14	*.openmobile.ne.jp	1.40%
13	*.smbcnikko.co.jp	1.30%
12	*.ap.nuro.jp	1.20%
12	*.plala.or.jp	1.20%
11	*.ucom.ne.jp	1.10%
11	*.nittochi.co.jp	1.10%
11	*.t-com.ne.jp	1.10%
9	*.eaccess.ne.jp	0.90%
9	*.nttpc.ne.jp	0.90%
8	101.110.56.68	0.80%
8	*.fwtype.msone.jp	0.80%
8	210.154.147.212	0.80%
7	*.fusosha.co.jp	0.70%
6	*.catv02.itscom.jp	0.60%
5	*.mesh.ad.jp	0.50%
5	*.mineo.jp	0.50%
5	*.compute.amazonaws.com	0.50%
5	*.m-net.ne.jp	0.50%
5	*.odn.ad.jp	0.50%

## ■アクセス時間帯

