

Access Report 第 74 回

- ・ 以下は 当サイトのアクセス解析です。
- ・ 解析データは直近 1000 件です。

期間:2018 年 5 月 24 日～2018 年 6 月 1 日(9 日間)

■ リンク元の取得

どこからリンクされてきたかを示します。

- ・旧ホームページ(Hi-HO)からのリンク 102 件
- ・伝言板からのリンク 65 件
- ・検索エンジンサイトからのリンク。
- ・アトミホームページ内からのリンク。

■ OS 情報

- ・Windows(7&8.1) 233 件
- ・UNIX(169 件)、Mac(315 件) (スマホ・i-phone とと思われる)
- ・WinNT は、276 件
- ・Win XP は少ない 2 件

■ ブラウザ情報

- ・IE 11,10,9(インターネットエクスプローラ) 289 件
- ・スマホ・i-phone とと思われる(Safari, Chrome) 669 件
- ・その他ブラウザ(Mozilla,Firefox) 39 件

■ ホスト名情報

- ・ほとんどがネット接続サービスを提供しているプロバイダ。

■ アクセス時間帯

- ・ピークが 12:00 (72 件) と 13:00 (72 件) にある。

■ リンク元の取得情報(2件以上 / 取得件数:341件)







件数	リンク元	比率
90	http://www.amy.hi-ho.ne.jp/atomi/	26.40%
65	http://atomi.main.jp/fantasy/fantasy.cgi	19.10%
58	http://search.yahoo.co.jp/	17.00%
31	https://www.google.co.jp/	9.10%
18	https://search.yahoo.co.jp/	5.30%
12	http://www.amy.hi-ho.ne.jp/atomi/index.html	3.50%
6	http://www.google.com/	1.80%
6	http://atomi.main.jp/annai.html	1.80%
6	http://atomi.main.jp/	1.80%
5	http://atomi.main.jp/sokuho.html	1.50%
4	http://atomi.main.jp/bb_info.html	1.20%
3	http://atomi.main.jp/gtt.html	0.90%
3	http://atomi.main.jp/membership_agreement.html	0.90%
2	https://ameblo.jp/	0.60%
2	http://atomi.main.jp/index.html	0.60%

■ 訪問マシンOS

件数	OS	比率
315	Mac	31.60%
276	WinNT	27.70%
188	Win7	18.90%
169	UNIX	17.00%
45	Win8.1	4.50%
2	WinXP	0.20%

■ 訪問者マシンOS

・ 訪問者のマシンOS情報 (2件以上)








件数	OS	グラフ
315	Mac	 31.6%
276	WinNT	 27.7%
188	Win7	 18.9%
169	UNIX	 17.0%
45	Win8.1	 4.5%
2	WinXP	 0.2%

■ ブラウザ情報

件数	ブラウザ	比率
375	Chrome	37.60%
294	Safari	29.50%
282	MSIE 11	28.30%
36	Mozilla	3.60%
5	MSIE 10	0.50%
3	Firefox	0.30%
2	MSIE 9	0.20%

■ ブラウザ情報

・ 訪問者のブラウザ情報 (2件以上)

件数	ブラウザ	グラフ
375	Chrome	 37.6%
294	Safari	 29.5%
282	MSIE 11	 28.3%
36	Mozilla	 3.6%
5	MSIE 10	 0.5%
3	Firefox	 0.3%
2	MSIE 9	 0.2%

■ホスト名 訪問者のホスト名情報 (5件以上)

件数	ホスト名	比率
165	*.bbtec.net	16.50%
91	*.spmode.ne.jp	9.10%
72	*.panda-world.ne.jp	7.20%
67	*.au-net.ne.jp	6.70%
63	*.ocn.ne.jp	6.30%
57	*.home.ne.jp	5.70%
51	*.dion.ne.jp	5.10%
41	*.plala.or.jp	4.10%
34	202.232.127.10	3.40%
24	*.openmobile.ne.jp	2.40%
23	*.bit-drive.ne.jp	2.30%
21	*.mesh.ad.jp	2.10%
19	*.rev.vmobile.jp	1.90%
14	*.ucom.ne.jp	1.40%
14	*.google.com	1.40%
14	*.smbcnikko.co.jp	1.40%
12	*.vectant.ne.jp	1.20%
12	*.nttpc.ne.jp	1.20%
10	*.fusosha.co.jp	1.00%
9	*.asahi-net.or.jp	0.90%
9	*.odn.ad.jp	0.90%
8	*.messagelabs.net	0.80%
8	*.eaccess.ne.jp	0.80%
7	*.ap.nuro.jp	0.70%
7	*.so-net.ne.jp	0.70%
6	*.m-net.ne.jp	0.60%
6	*.kddi.ne.jp	0.60%
6	*.t-com.ne.jp	0.60%
6	*.fwtype.msone.jp	0.60%
6	210.154.147.212	0.60%
5	*.rurbannet.ne.jp	0.50%
5	180.43.183.54	0.50%
5	*.infoweb.ne.jp	0.50%

■アクセス時間帯

