

Access Report 第 68 回

- ・ 以下は 当サイトのアクセス解析です。
- ・ 解析データは直近 1000 件です。

期間:2018 年 3 月 29 日~2018 年 3 月 7 日(10 日間)

■ リンク元の取得

どこからリンクされてきたかを示します。

- ・旧ホームページ(Hi-HO)からのリンク 113 件
- ・伝言板からのリンク 104 件
- ・他クラブチームからのリンク 2 件
- ・検索エンジンサイトからのリンク。
- ・アトミホームページ内からのリンク

■ OS 情報

- ・Windows(7&8.1)が多い 261 件
- ・UNIX(176 件)、Mac(304 件)も多い。(スマホ・i-phone と思われる)
- ・WinNT は、241 件

■ ブラウザ情報

- ・IE 11(インターネットエクスプローラ) 313 件
- ・スマホ・i-phone と思われる(Safari, Chrome) 640 件
- ・その他ブラウザ(Mozilla,Firefox) 47 件

■ ホスト名情報

- ・ほとんどがネット接続サービスを提供しているプロバイダ。

■ アクセス時間帯

- ・ピークが 9:00(78 件)にある。

■ リンク元の取得情報(2件以上 / 取得件数:333件)






件数	リンク元	比率
106	http://www.amy.hi-ho.ne.jp/atomi/	31.80%
97	http://atomi.main.jp//fantasy/fantasy.cgi	29.10%
18	https://www.google.co.jp/	5.40%
15	https://search.yahoo.co.jp/	4.50%
11	http://m.facebook.com	3.30%
10	http://atomi.main.jp/bb_info.html	3.00%
7	http://www.amy.hi-ho.ne.jp/atomi/index.html	2.10%
6	http://search.yahoo.co.jp/	1.80%
6	http://www.google.com/	1.80%
4	http://atomi.main.jp//fantasy/fantasy.cgi?pg=0	1.20%
3	http://m.facebook.com/	0.90%
3	http://atomi.main.jp//fantasy/fantasy.cgi?pg=10	0.90%
2	http://atomi.main.jp//joyful/joyful.cgi	0.60%
2	http://atomi.main.jp/run_events.html	0.60%
2	http://atomi.main.jp/hmr/2017/hmr_2017_w.html	0.60%
2	http://atomi.main.jp/info/kinutainfo.html	0.60%
2	http://www.google.co.jp/	0.60%
2	http://80jc.b.la9.jp/sakusaku/5_1.htm	0.60%

■ 訪問マシンOS

件数	OS	比率
304	Mac	30.60%
241	WinNT	24.30%
222	Win7	22.40%
176	UNIX	17.70%
49	Win8.1	4.90%

■ 訪問者マシンOS

・ 訪問者のマシンOS情報 (2件以上)






件数	OS	グラフ
304	Mac	 30.6%
241	WinNT	 24.3%
222	Win7	 22.4%
176	UNIX	 17.7%
49	Win8.1	 4.9%

■ ブラウザ情報

件数	ブラウザ	比率
329	Chrome	32.90%
313	MSIE 11	31.30%
311	Safari	31.10%
31	Mozilla	3.10%
14	Firefox	1.40%

■ ブラウザ情報

・ 訪問者のブラウザ情報 (2件以上)

件数	ブラウザ	グラフ
329	Chrome	 32.9%
313	MSIE 11	 31.3%
311	Safari	 31.1%
31	Mozilla	 3.1%
14	Firefox	 1.4%

■ホスト名 訪問者のホスト名情報 (5件以上)

件数	ホスト名	比率
135	*.bbtec.net	13.50%
97	*.spmode.ne.jp	9.70%
78	*.au-net.ne.jp	7.80%
77	*.ocn.ne.jp	7.70%
70	*.home.ne.jp	7.00%
52	*.dion.ne.jp	5.20%
49	*.panda-world.ne.jp	4.90%
30	*.plala.or.jp	3.00%
30	202.232.127.10	3.00%
29	*.rev.vmobile.jp	2.90%
24	*.so-net.ne.jp	2.40%
23	*.openmobile.ne.jp	2.30%
16	*.fusosha.co.jp	1.60%
15	*.nittochi.co.jp	1.50%
14	*.vectant.ne.jp	1.40%
13	*.mesh.ad.jp	1.30%
13	*.ap.nuro.jp	1.30%
13	*.smbcnikko.co.jp	1.30%
11	*.compute.amazonaws.com	1.10%
10	*.ucom.ne.jp	1.00%
9	*.bit-drive.ne.jp	0.90%
9	210.154.147.212	0.90%
8	*.eaccess.ne.jp	0.80%
8	*.m-net.ne.jp	0.80%
7	*.google.com	0.70%
7	*.infoweb.ne.jp	0.70%
6	*.asahi-net.or.jp	0.60%
6	*.nttpc.ne.jp	0.60%
6	*.odn.ad.jp	0.60%
5	219.162.38.44	0.50%
5	*.yournet.ne.jp	0.50%
5	*.kddi.ne.jp	0.50%

■アクセス時間帯

■ アクセス時間帯

・ 訪問者のアクセス時間帯

