

Access Report 第5回

- ・ 以下は 当サイトのアクセス解析です。
- ・ 解析データは直近 1000 件です。

■ リンク元の取得

どこからリンクされてきたかを示します。

- ・旧 HP(Hi-ho)からのリンクが一番多い 113 件
(ヤフーのキャッシュに残っている為と思われる。)
- ・アトミ伝言板からのリンクが増えている 67 件
- ・フェイスブックからのリンクがある。19 件
- ・検索エンジンサイトからのリンク。
- ・アトミホームページ内からのリンク。
- ・他チーム(801-jc)からのリンク。

■ OS 情報

- ・ Windows(7&8.1)が多い 373 件
(この中に Win10 が含まれているかもしれない。)
- ・ UNIX(157 件)、Mac(237 件)も多い。
- ・古い Windows(NT、XP、Vista)からのアクセスもある。213 件

■ ブラウザ情報

- ・ IE 11,10,,8,9(インターネットエクスプローラ) 424 件
- ・スマホ・i-phone と思われる(Safari, Chrome) 500 件
- ・その他ブラウザ(Mozilla,Firefox) 67 件

■ ホスト名情報

- ・アクセス情報を記載した。
- ・ほとんどがネット接続サービスを提供しているプロバイダ。

■ アクセス時間帯

- ・ 12:00~13:00 にピークがある。
- ・通勤時間帯を含めて常時アクセスされている為、スマホからのアクセスが多いと思われる。

■ リンク元の取得

・ リンク元の取得情報(2件以上 / 取得件数:274件)

件数	リンク元	比率
107	http://www.amy.hi-ho.ne.jp/atomi/	39.10%
54	http://atomi.main.jp/fantasy/fantasy.cgi	19.70%
14	http://m.facebook.com	5.10%
6	http://atomi.main.jp/fantasy/fantasy.cgi?pg=0	2.20%
6	http://atomi.main.jp/sonota/newm_t.html	2.20%
6	http://www.amy.hi-ho.ne.jp/atomi/index.html	2.20%
6	http://atomi.main.jp/info/kinutainfo.html	2.20%
5	http://m.facebook.com/	1.80%
4	http://atomi.main.jp/fantasy/fantasy.cgi?pg=10	1.50%
4	http://atomi.main.jp/bb_info.html	1.50%
4	http://atomi.main.jp/annai.html	1.50%
4	http://homepage3.nifty.com/80jc/sakusaku/5_1.htm	1.50%
3	http://atomi.main.jp/menu.html	1.10%
3	https://www.facebook.com/	1.10%
3	http://atomi.main.jp/info/yoyogi_kouen_map.html	1.10%
3	http://atomi.main.jp/fantasy/fantasy.cgi	1.10%
2	http://atomi.main.jp/sokuho.html	0.70%
2	http://atomi.main.jp/info/newm_unfreeze.html	0.70%

■ リンク元の取得

・ リンク元の取得情報(2件以上 / 取得件数:274件)

件数	リンク元	グラフ
107	http://www.amy.hi-ho.ne.jp/atomi/	39.1%
54	http://atomi.main.jp/fantasy/fantasy.cgi	19.7%
14	http://m.facebook.com	5.1%
6	http://atomi.main.jp/fantasy/fantasy.cgi?pg=0	2.2%
6	http://atomi.main.jp/sonota/newm_t.html	2.2%
6	http://www.amy.hi-ho.ne.jp/atomi/index.html	2.2%
6	http://atomi.main.jp/info/kinutainfo.html	2.2%
5	http://m.facebook.com/	1.8%
4	http://atomi.main.jp/fantasy/fantasy.cgi?pg=10	1.5%
4	http://atomi.main.jp/bb_info.html	1.5%
4	http://atomi.main.jp/annai.html	1.5%
4	http://homepage3.nifty.com/80jc/sakusaku/5_1.htm	1.5%
3	http://atomi.main.jp/menu.html	1.1%
3	https://www.facebook.com/	1.1%
3	http://atomi.main.jp/info/yoyogi_kouen_map.html	1.1%
3	http://atomi.main.jp/fantasy/fantasy.cgi	1.1%
2	http://atomi.main.jp/sokuho.html	0.7%
2	http://atomi.main.jp/info/newm_unfreeze.html	0.7%

■ 訪問者マシン OS

件数	OS	比率
299	Win7	30.50%
237	Mac	24.20%
157	UNIX	16.00%
99	WinNT	10.10%
82	WinXP	8.40%
71	Win8.1	7.20%
32	WinVista	3.30%
3	Win8	0.30%

■ 訪問者マシンOS

・ 訪問者のマシンOS情報 (2件以上)









件数	OS	グラフ
299	Win7	30.5%
237	Mac	24.2%
157	UNIX	16.0%
99	WinNT	10.1%
82	WinXP	8.4%
71	Win8.1	7.2%
32	WinVista	3.3%
3	Win8	0.3%

■ ブラウザ情報

件数	ブラウザ	比率
326	MSIE 11	32.90%
266	Safari	26.80%
234	Chrome	23.60%
77	MSIE 8	7.80%
40	Firefox	4.00%
27	Mozilla	2.70%
13	MSIE 9	1.30%
8	MSIE 10	0.80%

■ ブラウザ情報

・ 訪問者のブラウザ情報 (2件以上)

件数	ブラウザ	グラフ
326	MSIE 11	 32.9%
266	Safari	 26.8%
234	Chrome	 23.6%
77	MSIE 8	 7.8%
40	Firefox	 4.0%
27	Mozilla	 2.7%
13	MSIE 9	 1.3%
8	MSIE 10	 0.8%

■ ホスト名

件数	ホスト名	比率	アクセス元	区分
135	*.spmode.ne.jp	13.50%	ドコモのスマホ向けプロバイダ	プロバイダ
114	*.ocn.ne.jp	11.40%	NTTコミュニケーションズ	プロバイダ
86	*.access-internet.ne.jp	8.60%	ソフトバンク	プロバイダ
78	*.bbtec.net	7.80%	ソフトバンクBB	プロバイダ
57	*.au-net.ne.jp	5.70%	AU(KDDI)	プロバイダ
48	*.dion.ne.jp	4.80%	ソフトバンクモバイル	プロバイダ
42	*.panda-world.ne.jp	4.20%	ソフトバンク	プロバイダ
37	*.so-net.ne.jp	3.70%	ソネット	プロバイダ
31	58.138.159.4	3.10%	UR(都市再生機構)	法人
30	*.mesh.ad.jp	3.00%	NEC	法人
29	*.plala.or.jp	2.90%	NTTプララ	プロバイダ
27	*.home.ne.jp	2.70%	JCOM	プロバイダ
24	*.sannet.ne.jp	2.40%	ソネット	プロバイダ
16	*.tcat.ne.jp	1.60%	株式会社テプコケーブルテレビ	プロバイダ
12	*.vectant.ne.jp	1.20%	丸紅アクセスソリューションズ	プロバイダ
10	*.odn.ad.jp	1.00%	ソフトバンク	プロバイダ
10	*.bit-drive.ne.jp	1.00%	ソネット	プロバイダ
10	*.infoweb.ne.jp	1.00%	ニフティ	プロバイダ
9	*.asahi-net.or.jp	0.90%	株式会社朝日ネット	プロバイダ
8	*.openmobile.ne.jp	0.80%	ソフトバンク(携帯)	プロバイダ
7	185.89.219.229	0.70%	-	-
7	*.wakwak.ne.jp	0.70%	NTTグループ	プロバイダ
6	158.205.109.30	0.60%	-	-
6	*.eaccess.ne.jp	0.60%	イーアクセス	プロバイダ
6	*.nittochi.co.jp	0.60%	日本土地建物	法人
6	211.7.138.100	0.60%	-	-
5	211.128.104.122	0.50%	-	-
5	*.nttpc.ne.jp	0.50%	NTTPCコミュニケーションズ	プロバイダ
5	*.jmar.co.jp	0.50%	日本能率協会総合研究所	法人
5	*.pcsitebrowser.ne.jp	0.50%	不明	-

■ ホスト名

・ 訪問者のホスト名情報 (5件以上)

件数	ホスト名	グラフ
135	*.spmode.ne.jp	13.5%
114	*.ocn.ne.jp	11.4%
86	*.access-internet.ne.jp	8.6%
78	*.bbtec.net	7.8%
57	*.au-net.ne.jp	5.7%
48	*.dion.ne.jp	4.8%
42	*.panda-world.ne.jp	4.2%
37	*.so-net.ne.jp	3.7%
31	58.138.159.4	3.1%
30	*.mesh.ad.jp	3.0%
29	*.plala.or.jp	2.9%
27	*.home.ne.jp	2.7%
24	*.sannet.ne.jp	2.4%
16	*.tcat.ne.jp	1.6%
12	*.vectant.ne.jp	1.2%
10	*.odn.ad.jp	1.0%
10	*.bit-drive.ne.jp	1.0%
10	*.infoweb.ne.jp	1.0%
9	*.asahi-net.or.jp	0.9%
8	*.openmobile.ne.jp	0.8%
7	185.89.219.229	0.7%
7	*.wakkak.ne.jp	0.7%
6	158.205.109.30	0.6%
6	*.eaccess.ne.jp	0.6%
6	*.nittochi.co.jp	0.6%
6	211.7.138.100	0.6%
5	211.128.104.122	0.5%
5	*.nttpc.ne.jp	0.5%
5	*.jmar.co.jp	0.5%
5	*.pcsitebrowser.ne.jp	0.5%

■ アクセス時間帯

・ 訪問者のアクセス時間帯

時間帯:	0	1	2	3	4	5	6	7	8	9	10	11	12	13	14	15	16	17	18	19	20	21	22	23
アクセス数	22	7	6	12	10	8	24	59	46	61	51	49	69	65	53	55	62	55	58	42	48	47	55	36

■ アクセス時間帯

・ 訪問者のアクセス時間帯

