

Access Report 第 53 回

- ・ 以下は 当サイトのアクセス解析です。
- ・ 解析データは直近 1000 件です。

期間:2017 年 10 月 18 日~2017 年 10 月 29 日(12 日間)

■ リンク元の取得

どこからリンクされてきたかを示します。

- ・旧ホームページ(Hi-HO)からのリンク 53 件
- ・伝言板からのリンク 64 件
- ・他のランニングクラブサイトからのリンク。 3 件
- ・検索エンジンサイトからのリンク。
- ・アトミホームページ内からのリンク。

■ OS 情報

- ・Windows(7&8.1)が多い 273 件
- ・UNIX(176 件)、Mac(285 件)も多い。(スマホ・i-phone と思われる)
- ・WinNT は、254 件
- ・古い Windows(Vista/XP)からのアクセスは少ない。8 件

■ ブラウザ情報

- ・IE 11(インターネットエクスプローラ) 385 件
- ・スマホ・i-phone と思われる(Safari, Chrome) 671 件
- ・その他ブラウザ(Mozilla,Firefox) 23 件

■ ホスト名情報

- ・ほとんどがネット接続サービスを提供しているプロバイダ

■ アクセス時間帯

- ・ピークが 9:00(72 件)、12:00(73 件)にある。

リンク元の取得情報 (2 件以上 / 取得件数 : 232 件)








件数	リンク元	比率
52	http://atomi.main.jp//fantasy/fantasy.cgi	22.40%
51	http://www.amy.hi-ho.ne.jp/atomi/	22.00%
31	http://search.yahoo.co.jp/	13.40%
16	https://www.google.co.jp/	6.90%
14	https://search.yahoo.co.jp/	6.00%
9	http://www.google.co.jp/	3.90%
7	http://atomi.main.jp//fantasy/fantasy.cgi?pg=10	3.00%
7	http://atomi.main.jp//fantasy/fantasy.cgi?pg=0	3.00%
4	http://atomi.main.jp/bb_info.html	1.70%
3	http://atomi.main.jp/sonota/newm_t.html	1.30%
3	http://80jc.b.la9.jp/sakusaku/5_1.htm	1.30%
2	http://atomi.main.jp//bb_info.html	0.90%
2	http://www.amy.hi-ho.ne.jp/atomi/index.html	0.90%

■ 訪問マシン OS

件数	OS	比率
285	Mac	28.60%
254	WinNT	25.50%
222	Win7	22.30%
176	UNIX	17.70%
51	Win8.1	5.10%
5	WinVista	0.50%
3	WinXP	0.30%

■ 訪問者マシンOS

・ 訪問者のマシンOS情報 (2件以上)







件数	OS	グラフ
285	Mac	 28.6%
254	WinNT	 25.5%
222	Win7	 22.3%
176	UNIX	 17.7%
51	Win8.1	 5.1%
5	WinVista	 0.5%
3	WinXP	 0.3%

■ ブラウザ情報

件数	ブラウザ	比率
343	Chrome	34.30%
325	Safari	32.50%
305	MSIE 11	30.50%
13	Mozilla	1.30%
10	Firefox	1.00%
3	MSIE 8	0.30%

■ ブラウザ情報

・ 訪問者のブラウザ情報 (2件以上)

件数	ブラウザ	グラフ
343	Chrome	 34.3%
325	Safari	 32.5%
305	MSIE 11	 30.5%
13	Mozilla	 1.3%
10	Firefox	 1.0%
3	MSIE 8	 0.3%

ホスト名 訪問者のホスト名情報 (5 件以上)

件数	ホスト名	比率
162	*.bbtec.net	16.20%
121	*.spmode.ne.jp	12.10%
75	*.ocn.ne.jp	7.50%
69	*.au-net.ne.jp	6.90%
57	*.panda-world.ne.jp	5.70%
55	*.home.ne.jp	5.50%
48	*.dion.ne.jp	4.80%
35	202.232.127.10	3.50%
23	*.openmobile.ne.jp	2.30%
22	*.so-net.ne.jp	2.20%
21	*.mesh.ad.jp	2.10%
20	*.plala.or.jp	2.00%
17	*.rev.vmobile.jp	1.70%
14	*.smbcnikko.co.jp	1.40%
13	*.nittochi.co.jp	1.30%
12	*.koalanet.ne.jp	1.20%
11	*.ucom.ne.jp	1.10%
11	*.t-com.ne.jp	1.10%
10	*.eaccess.ne.jp	1.00%
10	*.nttpc.ne.jp	1.00%
10	*.ap.nuro.jp	1.00%
8	*.yournet.ne.jp	0.80%
7	*.bf.2ij.net	0.70%
7	*.vectant.ne.jp	0.70%
7	*.m-net.ne.jp	0.70%
7	*.odn.ad.jp	0.70%
6	*.bit-drive.ne.jp	0.60%
5	103.233.174.3	0.50%
5	*.catv02.itscom.jp	0.50%
5	*.fusosha.co.jp	0.50%
5	199.116.169.254	0.50%
5	120.93.27.23	0.50%
5	*.waseda.ac.jp	0.50%
5	*.google.com	0.50%

■ アクセス時間帯

