

Access Report 第 45 回

- ・ 以下は 当サイトのアクセス解析です。
- ・ 解析データは直近 1000 件です。

期間:2017 年 7 月 24 日~2017 年 8 月 3 日(11 日間)

■ リンク元の取得

どこからリンクされてきたかを示します。

- ・旧ホームページ(Hi-HO)からのリンク 83 件
- ・伝言板からのリンク 84 件
- ・他ランニングクラブホームページからのリンク 8 件
- ・検索エンジンサイトからのリンク。
- ・アトミホームページ内からのリンク。

■ OS 情報

- ・Windows(7&8.1)が多い 301 件
- ・UNIX(190 件)、Mac(278 件)も多い。(スマホ・i-phone と思われる)
- ・WinNT は、243 件
- ・古い Windows(XP、Vista)からのアクセスは少ない。15 件

■ ブラウザ情報

- ・IE 11,8(インターネットエクスプローラ) 251 件
- ・スマホ・i-phone と思われる(Safari, Chrome) 655 件
- ・その他ブラウザ(Mozilla,Firefox)55 件

■ ホスト名情報

- ・ほとんどがネット接続サービスを提供しているプロバイダ

■ アクセス時間帯

- ・ピークが 12:00 にある。 84 件

リンク元の取得情報 (2 件以上 / 取得件数 : 306 件)








件数	リンク元	比率
72	http://www.amy.hi-ho.ne.jp/atomi/	23.50%
70	http://atomi.main.jp//fantasy/fantasy.cgi	22.90%
36	https://www.google.co.jp/	11.80%
18	http://search.yahoo.co.jp/	5.90%
11	http://www.amy.hi-ho.ne.jp/atomi/index.html	3.60%
10	http://atomi.main.jp/bb_info.html	3.30%
9	https://search.yahoo.co.jp/	2.90%
8	http://80jc.b.la9.jp/sakusaku/5_1.htm	2.60%
6	http://atomi.main.jp//fantasy/fantasy.cgi?pg=0	2.00%
5	http://atomi.main.jp/sonota/newm_t.html	1.60%
3	http://atomi.main.jp//fantasy/fantasy.cgi?pg=30	1.00%
3	http://atomi.main.jp//fantasy/fantasy.cgi?pg=10	1.00%
3	http://atomi.main.jp/tc_rep.html	1.00%
3	http://atomi.main.jp/sokuho.html	1.00%
2	http://atomi.main.jp//fmr/2016/fmr_2016_w.html	0.70%
2	http://atomi.main.jp//fantasy/fantasy.cgi?pg=40	0.70%
2	https://sp-web.search.auone.jp/	0.70%
2	http://atomi.main.jp/fm_1ysr.html	0.70%
2	https://www.bing.com/	0.70%
2	http://atomi.main.jp/run_events/run_eve_2017_8_12.html	0.70%

訪問者マシン OS

件数	OS	比率
278	Mac	28.00%
248	Win7	25.00%
198	WinNT	19.90%
190	UNIX	19.10%
63	Win8.1	6.30%
12	WinVista	1.20%
3	WinXP	0.30%

■ 訪問者マシンOS

・ 訪問者のマシンOS情報 (2件以上)







件数	OS	グラフ
278	Mac	 28.0%
248	Win7	 25.0%
198	WinNT	 19.9%
190	UNIX	 19.1%
63	Win8.1	 6.3%
12	WinVista	 1.2%
3	WinXP	 0.3%

■ ブラウザ情報

件数	ブラウザ	比率
328	Chrome	32.90%
327	Safari	32.80%
284	MSIE 11	28.50%
40	Firefox	4.00%
15	Mozilla	1.50%
3	MSIE 8	0.30%

■ ブラウザ情報

・ 訪問者のブラウザ情報 (2件以上)

件数	ブラウザ	グラフ
328	Chrome	 32.9%
327	Safari	 32.8%
284	MSIE 11	 28.5%
40	Firefox	 4.0%
15	Mozilla	 1.5%
3	MSIE 8	 0.3%

ホスト名 訪問者のホスト名情報 (5 件以上)

件数	ホスト名	比率
142	*.spmode.ne.jp	14.20%
113	*.bbtec.net	11.30%
92	*.ocn.ne.jp	9.20%
69	*.au-net.ne.jp	6.90%
53	*.panda-world.ne.jp	5.30%
43	*.dion.ne.jp	4.30%
35	*.home.ne.jp	3.50%
34	202.232.127.10	3.40%
31	*.rev.vmobile.jp	3.10%
29	*.plala.or.jp	2.90%
25	*.vectant.ne.jp	2.50%
19	*.ucom.ne.jp	1.90%
18	*.so-net.ne.jp	1.80%
16	*.nttpc.ne.jp	1.60%
13	*.eaccess.ne.jp	1.30%
13	*.openmobile.ne.jp	1.30%
12	*.asahi-net.or.jp	1.20%
11	*.mesh.ad.jp	1.10%
11	*.smbcnikko.co.jp	1.10%
10	221.186.148.168	1.00%
9	*.nittochi.co.jp	0.90%
9	*.odn.ad.jp	0.90%
9	*.bit-drive.ne.jp	0.90%
8	*.fusosha.co.jp	0.80%
8	*.google.com	0.80%
8	*.t-com.ne.jp	0.80%
7	*.ap.nuro.jp	0.70%
6	*.orico.co.jp	0.60%
6	*.access-internet.ne.jp	0.60%
6	210.190.115.163	0.60%
6	*.infoweb.ne.jp	0.60%
5	*.sannet.ne.jp	0.50%
5	*.m-net.ne.jp	0.50%
5	120.93.27.23	0.50%

■ アクセス時間帯

