

Access Report 第 40 回

- ・ 以下は 当サイトのアクセス解析です。
- ・ 解析データは直近 1000 件です。

期間:2017 年 6 月 1 日~2017 年 6 月 12 日(12 日間)

■ リンク元の取得

どこからリンクされてきたかを示します。

- ・旧ホームページ(Hi-HO)からのリンク 89 件
- ・伝言板からのリンク 66 件
- ・他クラブからのリンク 8 件
- ・検索エンジンサイトからのリンク
- ・アトミホームページ内からのリンク

■ OS 情報

- ・Windows(7&8.1)、285 件
- ・UNIX(189 件)、Mac(270 件)(スマホ・i-phone と思われる)
- ・WinNT は、285 件
- ・古い Windows(XP、Vista)からのアクセスは少い。13 件

■ ブラウザ情報

- ・IE 11,10,,9,8,7(インターネットエクスプローラ) 301 件
- ・スマホ・i-phone と思われる(Safari、Chrome) 640 件
- ・その他ブラウザ(Mozilla、Firefox) 58 件

■ ホスト名情報

- ・ほとんどがネット接続サービスを提供しているプロバイダ

■ アクセス時間帯

- ・ピークが 9:00=67 件 17:00=66 件 21:00=68 件 にある。

リンク元の取得情報 (2 件以上 / 取得件数 : 283)








件数	リンク元	比率
71	http://www.amy.hi-ho.ne.jp/atomi/	25.10%
51	http://atomi.main.jp//fantasy/fantasy.cgi	18.00%
23	https://www.google.co.jp/	8.10%
17	http://www.amy.hi-ho.ne.jp/atomi/index.html	6.00%
16	http://search.yahoo.co.jp/	5.70%
13	https://search.yahoo.co.jp/	4.60%
8	http://80jc.b.la9.jp/sakusaku/5_1.htm	2.80%
6	http://atomi.main.jp//fantasy/fantasy.cgi?pg=10	2.10%
6	http://atomi.main.jp//fantasy/fantasy.cgi?pg=0	2.10%
5	http://atomi.main.jp/sokuho.html	1.80%
5	http://www.google.co.jp/	1.80%
3	http://atomi.main.jp/sonota/newm_t.html	1.10%
3	http://atomi.main.jp//fantasy/fantasy.cgi?pg=20	1.10%
2	http://www.bing.com/search?q=アトミクラブ &src=IE-SearchBox&FORM=IENTTR&conversationid=	0.70%
2	http://atomi.main.jp/info/miyasu_book.html	0.70%
2	http://atomi.main.jp/link.html	0.70%
2	http://atomi.main.jp/sokuho_po.html	0.70%
2	http://atomi.main.jp/bb_info.html	0.70%
2	http://atomi.main.jp//best/2016/best_2016_atomi_m.html	0.70%
2	http://www.monterozza.co.jp/marathon/rnet/single.php?id=1	0.70%
2	http://atomi.main.jp/kiko/81_m_sata.html	0.70%

訪問者マシン OS

件数	OS	比率
270	Mac	27.20%
235	WinNT	23.70%
216	Win7	21.80%
189	UNIX	19.10%
69	Win8.1	7.00%
10	WinVista	1.00%
3	WinXP	0.30%

■ 訪問者マシンOS

・ 訪問者のマシンOS情報 (2件以上)










件数	OS	グラフ
270	Mac	 27.2%
235	WinNT	 23.7%
216	Win7	 21.8%
189	UNIX	 19.1%
69	Win8.1	 7.0%
10	WinVista	 1.0%
3	WinXP	 0.3%

■ ブラウザ情報

件数	ブラウザ	比率
329	Safari	32.90%
311	Chrome	31.10%
290	MSIE 11	29.00%
30	Firefox	3.00%
28	Mozilla	2.80%
4	MSIE 10	0.40%
3	MSIE 9	0.30%
2	MSIE 7	0.20%
2	MSIE 8	0.20%

■ ブラウザ情報

・ 訪問者のブラウザ情報 (2件以上)

件数	ブラウザ	グラフ
329	Safari	 32.9%
311	Chrome	 31.1%
290	MSIE 11	 29.0%
30	Firefox	 3.0%
28	Mozilla	 2.8%
4	MSIE 10	 0.4%
3	MSIE 9	 0.3%
2	MSIE 7	 0.2%
2	MSIE 8	 0.2%

ホスト名 訪問者のホスト名情報 (5 件以上)

件数	ホスト名	比率
137	*.spmode.ne.jp	13.70%
116	*.bbtec.net	11.60%
107	*.ocn.ne.jp	10.70%
90	*.au-net.ne.jp	9.00%
54	*.home.ne.jp	5.40%
52	*.dion.ne.jp	5.20%
35	*.plala.or.jp	3.50%
31	*.panda-world.ne.jp	3.10%
28	*.so-net.ne.jp	2.80%
25	*.mesh.ad.jp	2.50%
23	202.232.127.10	2.30%
21	*.rev.vmobile.jp	2.10%
19	*.openmobile.ne.jp	1.90%
18	*.nttpc.ne.jp	1.80%
14	*.ucom.ne.jp	1.40%
14	*.dy.bbexcite.jp	1.40%
13	*.eaccess.ne.jp	1.30%
12	*.nittochi.co.jp	1.20%
11	*.m-net.ne.jp	1.10%
10	*.smbcnikko.co.jp	1.00%
8	221.186.148.168	0.80%
8	*.odn.ad.jp	0.80%
8	*.infoweb.ne.jp	0.80%
7	*.asahi-net.or.jp	0.70%
7	*.fusosha.co.jp	0.70%
7	*.t-com.ne.jp	0.70%
6	*.messagelabs.net	0.60%
6	*.access-internet.ne.jp	0.60%
6	120.93.27.23	0.60%
6	*.bit-drive.ne.jp	0.60%
5	*.search.msn.com	0.50%
5	*.kddi.ne.jp	0.50%

■ アクセス時間帯

