

Access Report 第3回

期間：2016年3月6日～2016年3月18日 PM4:00

■ リンク元の取得

どこからリンクされてきたかを示します。

- ・旧 HP (Hi-ho) からのリンクが一番多い 108 件
(ヤフーのキャッシュに残っている為と思われる。)
- ・アトミ伝言板からのリンク 48 件
- ・検索エンジンサイトからのリンク。
- ・アトミホームページ内からのリンク。
- ・他チーム (801-jc、モンテのチーム紹介) からのリンク。

■ OS 情報

- ・ Windows (7&8.1) が多い 412 件
(この中に Win10 が含まれているかもしれない。)
- ・ UNIX (221 件)、Mac (161 件) も多い。
- ・ 古い Windows (NT、XP、Vista) からのアクセスもある。89 件

■ ブラウザ情報

- ・ IE 11,10,,8,9 (インターネットエクスプローラ) 443 件
- ・ スマフォ・ i-phone とと思われる(Safari, Chrome) 507 件
- ・ その他ブラウザ(Mozilla,Firefox) 48 件

■ ホスト名情報

- ・ 今回からアクセス元情報を記載した。
- ・ ほとんどがネット接続サービスを提供しているプロバイダ。

■ アクセス時間帯

- ・ 12:00～14:00、21:00 にピークがある。

■ リンク元の取得

件数	リンク元	比率
108	http://www.amy.hi-ho.ne.jp/atomi/	38.40%
48	http://atomi.main.jp//fantasy/fantasy.cgi	17.10%
10	http://atomi.main.jp//fantasy/fantasy.cgi?pg=10	3.60%
10	http://atomi.main.jp/sonota/newm_t.html	3.60%
10	https://www.google.co.jp/	3.60%
10	http://homepage3.nifty.com/80jc/sakusaku/5_1.htm	3.60%
7	http://www.amy.hi-ho.ne.jp/atomi/index.html	2.50%
5	http://atomi.main.jp/bb_info.html	1.80%
3	http://search.yahoo.co.jp/search?ei=UTF-8&fr=yjapp_tab_top&p=アトミクラブ	1.10%
3	http://atomi.main.jp//fantasy/fantasy.cgi?pg=30	1.10%
3	http://search.yahoo.co.jp/search;_ylt=A7dPgoyfsP9UJBUAyEiJBtF7?p=アトミクラブ&search.x=1&fr=top_ga1_sa&tid=top_ga1_sa&ei=UTF-8&aq=0&oq=あとみくら&afs=	1.10%
3	http://atomi.main.jp//report/list.cgi	1.10%
2	http://atomi.main.jp//info/yoyogi_kouen_map.html	0.70%
2	https://www.google.co.jp	0.70%
2	http://atomi.main.jp/kiroku.html	0.70%
2	http://atomi.main.jp/info/kinutainfo.html	0.70%
2	http://atomi.main.jp//fantasy/fantasy.cgi?pg=20	0.70%

・リンク元の取得情報(2件以上 / 取得件数: 281件)

件数	リンク元	グラフ
108	http://www.amy.hi-ho.ne.jp/atomi/	38.4%
48	http://atomi.main.jp//fantasy/fantasy.cgi	17.1%
10	http://atomi.main.jp//fantasy/fantasy.cgi?pg=10	3.6%
10	http://atomi.main.jp/sonota/newm_t.html	3.6%
10	https://www.google.co.jp/	3.6%
10	http://homepage3.nifty.com/80jc/sakusaku/5_1.htm	3.6%
7	http://www.amy.hi-ho.ne.jp/atomi/index.html	2.5%
5	http://atomi.main.jp/bb_info.html	1.8%
3	http://search.yahoo.co.jp/search?ei=UTF-8&fr=yjapp_tab_top&p=アトミクラブ	1.1%
3	http://atomi.main.jp//fantasy/fantasy.cgi?pg=30	1.1%
3	http://search.yahoo.co.jp/search;_ylt=A7dPgoyfsP9UJBUAyEiJBtF7?p=アトミクラブ&search.x=1&fr=top_ga1_sa&tid=top_ga1_sa&ei=UTF-8&aq=0&oq=あとみくら&afs=	1.1%
3	http://atomi.main.jp//report/list.cgi	1.1%
2	http://atomi.main.jp//info/yoyogi_kouen_map.html	0.7%
2	https://www.google.co.jp	0.7%
2	http://atomi.main.jp/kiroku.html	0.7%
2	http://atomi.main.jp/info/kinutainfo.html	0.7%
2	http://atomi.main.jp//fantasy/fantasy.cgi?pg=20	0.7%

■ 訪問者マシン OS

件数	OS	比率
307	Win7	31.00%
224	Mac	22.60%
174	UNIX	17.60%
97	WinNT	9.80%
91	Win8.1	9.20%
66	WinXP	6.70%
30	WinVista	3.00%

・ 訪問者のマシンOS情報 (2件以上)

件数	OS	グラフ
331	Win7	33.3%
221	Mac	22.3%
161	UNIX	16.2%
87	Win8.1	8.8%
81	WinNT	8.2%
78	WinXP	7.9%
31	WinVista	3.1%

■ ブラウザ情報

件数	ブラウザ	比率
360	MSIE 11	36.00%
292	Safari	29.20%
208	Chrome	20.80%
67	MSIE 8	6.70%
34	Firefox	3.40%
18	Mozilla	1.80%
16	MSIE 9	1.60%
2	MSIE 7	0.20%



































・ 訪問者のブラウザ情報 (2件以上)

件数	ブラウザ	グラフ
341	MSIE 11	34.1%
273	Safari	27.3%
234	Chrome	23.4%
85	MSIE 8	8.5%
39	Firefox	3.9%
14	MSIE 9	1.4%
9	Mozilla	0.9%
3	MSIE 10	0.3%

■ ホスト名

件数	ホスト名	比率	アクセス元	区分
138	*.spmode.ne.jp	13.80%	ドコモのスマホ向けプロバイダ	プロバイダ
95	*.ocn.ne.jp	9.50%	NTTコミュニケーションズ	プロバイダ
82	*.access-internet.ne.jp	8.20%	ソフトバンク	プロバイダ
75	*.bbtec.net	7.50%	ソフトバンクBB	プロバイダ
64	*.au-net.ne.jp	6.40%	AU(KDDI)	プロバイダ
64	*.panda-world.ne.jp	6.40%	ソフトバンクモバイル	プロバイダ
44	*.dion.ne.jp	4.40%	NTT西日本	プロバイダ
29	58.138.159.4	2.90%	UR(都市再生機構)	法人
25	*.plala.or.jp	2.50%	NTTプララ	プロバイダ
24	*.mesh.ad.jp	2.40%	NEC	法人
24	*.sannet.ne.jp	2.40%	サンネット(楽天)	プロバイダ
21	*.nttpc.ne.jp	2.10%	NTTPCコミュニケーションズ	プロバイダ
21	*.so-net.ne.jp	2.10%	ソネット	プロバイダ
17	*.tcat.ne.jp	1.70%	株式会社テプコケーブルテレビ	プロバイダ
17	*.home.ne.jp	1.70%	JCOM	プロバイダ
16	*.vectant.ne.jp	1.60%	丸紅アクセスソリューションズ	プロバイダ
15	*.odn.ad.jp	1.50%	ソフトバンク	プロバイダ
11	211.7.138.100	1.10%	-	-
11	*.wakwak.ne.jp	1.10%	NTTグループ	プロバイダ
9	158.205.109.30	0.90%	-	-
9	*.bit-drive.ne.jp	0.90%	ソネット	プロバイダ
8	*.eaccess.ne.jp	0.80%	イーアクセス	プロバイダ
8	*.jmar.co.jp	0.80%	日本能率協会総合研究所	法人
8	*.infoweb.ne.jp	0.80%	ニフティ	プロバイダ
7	*.messagelabs.net	0.70%	シマンテック	プロバイダ
7	211.128.104.122	0.70%	-	-
6	221.186.148.168	0.60%	-	-
6	*.kddi.ne.jp	0.60%	KDDI	プロバイダ
6	*.smbcnikko.co.jp	0.60%	SMBC日興証券	法人
6	*.adachi.ne.jp	0.60%	足立区生物園	法人
5	122.212.33.182	0.50%	-	-
5	*.tachikawa.mopera.net	0.50%	ドコモのDHPCサーバー	サーバー局
5	*.t-com.ne.jp	0.50%	アットコム	プロバイダ
5	210.151.81.74	0.50%	-	-

・ 訪問者のホスト名情報 (5件以上)

件数	ホスト名	グラフ
138	*.spmode.ne.jp	 13.8%
95	*.ocn.ne.jp	 9.5%
82	*.access-internet.ne.jp	 8.2%
75	*.bbtec.net	 7.5%
64	*.au-net.ne.jp	 6.4%
64	*.panda-world.ne.jp	 6.4%
44	*.dion.ne.jp	 4.4%
29	58.138.159.4	 2.9%
25	*.plala.or.jp	 2.5%
24	*.mesh.ad.jp	 2.4%
24	*.sannet.ne.jp	 2.4%
21	*.nttpc.ne.jp	 2.1%
21	*.so-net.ne.jp	 2.1%
17	*.tcat.ne.jp	 1.7%
17	*.home.ne.jp	 1.7%
16	*.vectant.ne.jp	 1.6%
15	*.odn.ad.jp	 1.5%
11	211.7.138.100	 1.1%
11	*.wakwak.ne.jp	 1.1%
9	158.205.109.30	 0.9%
9	*.bit-drive.ne.jp	 0.9%
8	*.eaccess.ne.jp	 0.8%
8	*.jmar.co.jp	 0.8%
8	*.infoweb.ne.jp	 0.8%
7	*.message-labs.net	 0.7%
7	211.128.104.122	 0.7%
6	221.186.148.168	 0.6%
6	*.kddi.ne.jp	 0.6%
6	*.smbcnikko.co.jp	 0.6%
6	*.adachi.ne.jp	 0.6%
5	122.212.33.182	 0.5%
5	*.tachikawa.mopera.net	 0.5%
5	*.t-com.ne.jp	 0.5%
5	210.151.81.74	 0.5%

■ 訪問者のアクセス時間帯

時間帯:	0	1	2	3	4	5	6	7	8	9	10	11	12	13	14	15	16	17	18	19	20	21	22	23
アクセス数	23	8	7	5	6	14	24	47	63	63	65	53	70	70	63	69	46	53	32	38	38	61	41	41

・ 訪問者のアクセス時間帯

