

Access Report 第 33 回

- ・ 以下は 当サイトのアクセス解析です。
- ・ 解析データは直近 1000 件です。

期間:2017 年 3 月 15 日~2017 年 3 月 27 日

■ リンク元の取得

どこからリンクされてきたかを示します。

- ・旧ホームページ(Hi-HO)からのリンク 57 件
- ・伝言板からのリンク 74 件
- ・検索エンジンサイトからのリンク。
- ・アトミホームページ内からのリンク

■ OS 情報

- ・Windows(7&8.1)が多い 334 件
- ・UNIX(131 件)、Mac(286 件)も多い。(スマホ・i-phone と思われる)
- ・WinNT は、228 件
- ・古い Windows(XP、Vista)からのアクセスは減少。7 件

■ ブラウザ情報

- ・IE 11,9,8(インターネットエクスプローラ) 337 件
- ・スマホ・i-phone と思われる(Safari、Chrome) 613 件
- ・その他ブラウザ(Mozilla、Firefox) 46 件

■ ホスト名情報

- ・ほとんどがネット接続サービスを提供しているプロバイダ

■ アクセス時間帯

- ・ピークが 12:00 にある。

リンク元の取得（2件以上 / 取得件数：249件）




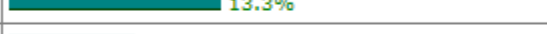



件数	リンク元	比率
63	http://atomi.main.jp//fantasy/fantasy.cgi	25.30%
45	http://www.amy.hi-ho.ne.jp/atomi/	18.10%
20	http://search.yahoo.co.jp/	8.00%
19	https://www.google.co.jp/	7.60%
7	http://www.amy.hi-ho.ne.jp/atomi/index.html	2.80%
7	http://atomi.main.jp/info/newm_unfreeze.html	2.80%
7	https://search.yahoo.co.jp/	2.80%
6	http://atomi.main.jp//fantasy/fantasy.cgi?pg=10	2.40%
5	http://atomi.main.jp/annai.html	2.00%
4	http://atomi.main.jp/sonota/newm_t.html	1.60%
3	http://sp-web.search.auone.jp/search?client=mobile-kddi-suggest&channel=android+history&sr=0011&q=アトミクラブ	1.20%
3	http://atomi.main.jp/bb_info.html	1.20%
3	http://atomi.main.jp/menu.html	1.20%
3	https://www.bing.com/	1.20%
3	http://atomi.main.jp/kiko/81_t_tanaka.html	1.20%
3	http://atomi.main.jp//fantasy/fantasy.cgi?pg=20	1.20%
2	http://atomi.main.jp//fantasy/fantasy.cgi?pg=30	0.80%
2	http://atomi.main.jp/sokuho_po.html	0.80%
2	http://atomi.main.jp/sokuho.html	0.80%
2	http://atomi.main.jp/fmr/2015/fmr_2015_w.html	0.80%
2	http://atomi.main.jp/atomi/atomi148.html	0.80%
2	http://atomi.main.jp/sonota/risk_m.html	0.80%

訪問者マシン OS

件数	OS	比率
86	Mac	29.00%
256	Win7	26.00%
228	WinNT	23.10%
131	UNIX	13.30%
78	Win8.1	7.90%
5	WinXP	0.50%
2	WinVista	0.20%

■ 訪問者マシンOS

・ 訪問者のマシンOS情報 (2件以上)








件数	OS	グラフ
286	Mac	 29.0%
256	Win7	 26.0%
228	WinNT	 23.1%
131	UNIX	 13.3%
78	Win8.1	 7.9%
5	WinXP	 0.5%
2	WinVista	 0.2%

■ ブラウザ情報

件数	ブラウザ	比率
330	MSIE 11	33.10%
311	Safari	31.20%
302	Chrome	30.30%
23	Mozilla	2.30%
23	Firefox	2.30%
4	MSIE 8	0.40%
3	MSIE 7	0.30%

■ ブラウザ情報

・ 訪問者のブラウザ情報 (2件以上)

件数	ブラウザ	グラフ
330	MSIE 11	 33.1%
311	Safari	 31.2%
302	Chrome	 30.3%
23	Mozilla	 2.3%
23	Firefox	 2.3%
4	MSIE 8	 0.4%
3	MSIE 7	 0.3%

ホスト名 訪問者のホスト名情報 (5 件以上)

件数	ホスト名	比率
154	*.bbtec.net	15.40%
123	*.spmode.ne.jp	12.30%
90	*.ocn.ne.jp	9.00%
76	*.au-net.ne.jp	7.60%
54	*.dion.ne.jp	5.40%
44	*.so-net.ne.jp	4.40%
41	*.mesh.ad.jp	4.10%
38	*.panda-world.ne.jp	3.80%
33	*.home.ne.jp	3.30%
24	*.ucom.ne.jp	2.40%
23	202.232.127.10	2.30%
22	*.plala.or.jp	2.20%
15	*.nttpc.ne.jp	1.50%
15	*.smbcnikko.co.jp	1.50%
13	*.m-net.ne.jp	1.30%
13	*.asahi-net.or.jp	1.30%
12	*.nittochi.co.jp	1.20%
12	*.t-com.ne.jp	1.20%
11	*.catv02.itscom.jp	1.10%
11	*.openmobile.ne.jp	1.10%
10	*.hi-ho.ne.jp	1.00%
9	221.186.148.168	0.90%
9	*.bit-drive.ne.jp	0.90%
8	*.eaccess.ne.jp	0.80%
8	211.128.104.122	0.80%
8	*.odn.ad.jp	0.80%
8	211.7.138.100	0.80%
6	*.ap.nuro.jp	0.60%
5	*.infoweb.ne.jp	0.50%

■ アクセス時間帯

