

Access Report 第 18 回

- ・ 以下は 当サイトのアクセス解析です。
- ・ 解析データは直近 1000 件です。

期間:2016 年 9 月 7 日～2016 年 9 月 20 日

■ リンク元の取得

どこからリンクされてきたかを示します。

- ・旧ホームページ(Hi-HO)からのリンクが増えている。99 件、102 件(第 17 回)
- ・アトミ伝言板からのリンク。54 件
- ・他のクラブからのリンク。8 件
- ・検索エンジンサイトからのリンク。
- ・アトミホームページ内からのリンク。

■ OS 情報

- ・Windows(7&8.1)が多い 285 件
(この中に Win10 が含まれているかもしれない。)
- ・UNIX(196 件)、Mac(257 件)も多い。(スマホ・i-phone と思われる)
- ・WinNT は、223 件
- ・古い Windows(XP、Vista)からのアクセスもある。29 件

■ ブラウザ情報

- ・IE 11,10,9,,8(インターネットエクスプローラ) 341 件
- ・スマホ・i-phone と思われる(Safari, Chrome) 599 件
- ・その他ブラウザ(Mozilla,Firefox) 55 件

■ ホスト名情報

- ・ほとんどがネット接続サービスを提供しているプロバイダ。

■ アクセス時間帯

- ・ピークが 12:00 と 14:00 にある

■ リンク元の取得

件数	リンク元	比率
99	http://www.amy.hi-ho.ne.jp/atomi/	34.50%
52	http://atomi.main.jp//fantasy/fantasy.cgi	18.10%
10	https://t.co/vX6yRwvfcF	3.50%
9	http://atomi.main.jp/	3.10%
9	https://www.google.co.jp/	3.10%
8	http://80jc.b.la9.jp/sakusaku/5_1.htm	2.80%
5	http://atomi.main.jp/sonota/newm_t.html	1.70%
4	http://www.amy.hi-ho.ne.jp/atomi/index.html	1.40%
4	http://atomi.main.jp/menu.html	1.40%
3	http://atomi.main.jp/sokuho_po.html	1.00%
3	http://atomi.main.jp//fantasy/fantasy.cgi?pg=10	1.00%
2	http://atomi.main.jp//fantasy/fantasy.cgi?pg=30	0.70%
2	http://search.yahoo.co.jp/search?aq=0&ei=UTF-8&fr=yjapp3_ios_hp&haq=-1&oq=&p=アトミクラブ	0.70%
2	http://search.yahoo.co.jp/search;_ylt=A2RCxBluvtBXOFAAwI0FJf17?p=アトミクラブ&search.x=1&fr=top_ga1_sa&tid=top_ga1_sa&ei=UTF-8&aq=-1&oq=&afs=	0.70%
2	http://atomi.main.jp//info/yoyogi_kouen_map.html	0.70%
2	http://atomi.main.jp/30kinen/30kinen_p.html	0.70%
2	http://atomi.main.jp/rec/rec146.html	0.70%
2	http://www.google.co.jp/	0.70%
2	http://atomi.main.jp/best/2015/best_2015_10m.html	0.70%
2	http://atomi.main.jp/tc_rep.html	0.70%

■ 訪問者マシン OS

件数	OS	比率
257	Mac	26.00%
233	Win7	23.50%
223	WinNT	22.50%
196	UNIX	19.80%
52	Win8.1	5.30%
23	WinVista	2.30%
6	WinXP	0.60%

■ 訪問者マシンOS

・ 訪問者のマシンOS情報 (2件以上)








件数	OS	グラフ
257	Mac	26.0%
233	Win7	23.5%
223	WinNT	22.5%
196	UNIX	19.8%
52	Win8.1	5.3%
23	WinVista	2.3%
6	WinXP	0.6%

■ ブラウザ情報

件数	ブラウザ	比率
318	MSIE 11	31.90%
306	Safari	30.70%
298	Chrome	29.90%
31	Mozilla	3.10%
24	Firefox	2.40%
15	MSIE 9	1.50%
3	MSIE 8	0.30%

■ ブラウザ情報

・ 訪問者のブラウザ情報 (2件以上)

件数	ブラウザ	グラフ
318	MSIE 11	 31.9%
306	Safari	 30.7%
298	Chrome	 29.9%
31	Mozilla	 3.1%
24	Firefox	 2.4%
15	MSIE 9	 1.5%
3	MSIE 8	 0.3%

■ ホスト名 訪問者のホスト名情報 (5 件以上)

件数	ホスト名	比率
145	*.spmode.ne.jp	14.50%
94	*.ocn.ne.jp	9.40%
83	*.access-internet.ne.jp	8.30%
82	*.au-net.ne.jp	8.20%
68	*.bbtec.net	6.80%
54	*.dion.ne.jp	5.40%
45	*.panda-world.ne.jp	4.50%
31	58.138.159.4	3.10%
29	*.home.ne.jp	2.90%
28	*.sannet.ne.jp	2.80%
26	*.mesh.ad.jp	2.60%
26	*.plala.or.jp	2.60%
16	*.infoweb.ne.jp	1.60%
15	*.ucom.ne.jp	1.50%
15	*.t-com.ne.jp	1.50%
15	*.openmobile.ne.jp	1.50%
13	*.nittochi.co.jp	1.30%
12	*.smbcnikko.co.jp	1.20%
11	*.odn.ad.jp	1.10%
10	158.205.109.30	1.00%
8	*.vectant.ne.jp	0.80%
8	*.m-net.ne.jp	0.80%
8	*.asahi-net.or.jp	0.80%
8	*.so-net.ne.jp	0.80%
7	221.186.148.168	0.70%
7	*.eaccess.ne.jp	0.70%
7	*.mitsubishicorp.com	0.70%
7	*.nttpc.ne.jp	0.70%
7	*.hi-ho.ne.jp	0.70%
7	*.sub.ne.jp	0.70%
6	*.bit-drive.ne.jp	0.60%

■ アクセス時間帯

