

Access Report 第 117 回

- ・ 以下は 当サイトのアクセス解析です。
- ・ 解析データは直近 1000 件です。

期間:2019 年 4 月 12 日~2019 年 4 月 19 日(8 日間)

■ リンク元の取得

どこからリンクされてきたかを示します。

- ・旧ホームページ(Hi-HO)からのリンク 77 件
- ・伝言板からのリンク 51 件
- ・ランニングクラブサイトからのリンク 2 件
- ・検索エンジンサイトからのリンク
- ・アトミホームページ内からのリンク

■ OS 情報

- ・Windows(7&8.1&XP) 231 件
- ・UNIX(149 件)、Mac(342 件) (スマホ・i-phone と思われる)
- ・WinNT は、276 件

■ ブラウザ情報

- ・IE 11,8(インターネットエクスプローラ) 301 件
- ・スマホ・i-phone と思われる(Safari, Chrome) 665 件
- ・その他ブラウザ(Mozilla,Firefox) 32 件

■ ホスト名情報

- ・ほとんどがネット接続サービスを提供しているプロバイダ。

■ アクセス時間帯

- ・ピークが 12:00 (80 件) にある。

■リンク元の取得情報(2件以上 / 取得件数:388件)



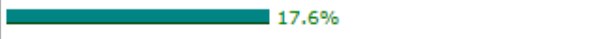



件数	リンク元	比率
67	http://search.yahoo.co.jp/	17.30%
44	http://atomi.main.jp//fantasy/fantasy.cgi	11.30%
41	https://www.google.co.jp/	10.60%
39	http://www.google.com/	10.10%
39	https://search.yahoo.co.jp/	10.10%
32	https://www.google.com/	8.20%
7	http://atomi.main.jp/menu.html	1.80%
5	http://atomi.main.jp//fantasy/fantasy.cgi?pg=10	1.30%
4	http://www.amy.hi-ho.ne.jp/atomi/index.html	1.00%
3	http://atomi.main.jp//best/2018/best_2018_w.html	0.80%
2	http://atomi.main.jp//fantasy/fantasy.cgi?pg=30	0.50%
2	http://atomi.main.jp/bb_info.html	0.50%
2	http://www.monterozza.co.jp/marathon/rnet/single.php?id=1	0.50%
2	http://atomi.main.jp//fantasy/fantasy.cgi?pg=20	0.50%

■ 訪問者マシンOS

件数	OS	比率
342	Mac	34.30%
276	WinNT	27.70%
176	Win7	17.60%
149	UNIX	14.90%
53	Win8.1	5.30%
2	WinXP	0.20%

■ 訪問者マシンOS

・ 訪問者のマシンOS情報 (2件以上)







件数	OS	グラフ
342	Mac	 34.3%
276	WinNT	 27.7%
176	Win7	 17.6%
149	UNIX	 14.9%
53	Win8.1	 5.3%
2	WinXP	 0.2%

■ ブラウザ情報

件数	ブラウザ	比率
344	Chrome	34.50%
321	Safari	32.20%
299	MSIE 11	30.00%
28	Mozilla	2.80%
4	Firefox	0.40%
2	MSIE 8	0.20%

■ ブラウザ情報

・ 訪問者のブラウザ情報 (2件以上)

件数	ブラウザ	グラフ
344	Chrome	 34.5%
321	Safari	 32.2%
299	MSIE 11	 30.0%
28	Mozilla	 2.8%
4	Firefox	 0.4%
2	MSIE 8	 0.2%

■ホスト名 訪問者のホスト名情報 (5件以上)

件数	ホスト名	比率
116	*.bbtec.net	11.60%
93	*.au-net.ne.jp	9.30%
90	*.ocn.ne.jp	9.00%
80	*.spmode.ne.jp	8.00%
59	*.home.ne.jp	5.90%
55	*.dion.ne.jp	5.50%
47	*.panda-world.ne.jp	4.70%
42	*.ucom.ne.jp	4.20%
28	*.plala.or.jp	2.80%
27	*.openmobile.ne.jp	2.70%
21	*.odn.ad.jp	2.10%
20	*.catv02.itscom.jp	2.00%
20	*.asahi-net.or.jp	2.00%
20	*.smbcnikko.co.jp	2.00%
19	202.232.127.10	1.90%
19	*.google.com	1.90%
18	*.vectant.ne.jp	1.80%
18	*.so-net.ne.jp	1.80%
16	*.rev.vmobile.jp	1.60%
11	*.ap.nuro.jp	1.10%
10	*.mesh.ad.jp	1.00%
10	*.fwtype.msone.jp	1.00%
9	*.search.msn.com	0.90%
9	*.nttpc.ne.jp	0.90%
7	*.static.zoot.jp	0.70%
6	*.eaccess.ne.jp	0.60%
6	*.nittochi.co.jp	0.60%
5	*.compute.amazonaws.com	0.50%
5	*.dti.ne.jp	0.50%
5	211.128.104.122	0.50%

■ アクセス時間帯

